

# ÉLECTIONS DES COMITÉS D'ÉTABLISSEMENT ET DES DÉLÉGUÉS DU PERSONNEL



## COMMENT VOTER ?

### COMITÉS D'ÉTABLISSEMENT

### DÉLÉGUÉS DU PERSONNEL

#### Titulaires



#### Suppléants



1- Détachez les bulletins de vote (1 "titulaires" et 1 "suppléants") correspondant à votre choix.

#### Titulaires


#### Suppléants



Insérez le bulletin de vote "CE titulaires" de votre choix, ainsi que le bulletin de vote "CE suppléants" de votre choix, dans l'enveloppe retour

Insérez le bulletin de vote "DP titulaires" de votre choix, ainsi que le bulletin de vote "DP suppléants" de votre choix, dans l'enveloppe retour

2- Insérez les bulletins de vote choisis dans l'enveloppe retour T, sans les plier.



**Attention !** postez l'enveloppe retour de manière à ce qu'elle parvienne à la boîte postale avant la date et l'heure de relevé, soit le jeudi 7 juillet 2016 à 9h00.

3- Postez l'enveloppe retour, contenant les bulletins de vote, sans l'affranchir.



**Sont considérés comme vote nul (sans que cette liste soit limitative) :**

- Les bulletins portant des signes de reconnaissances ou des mentions injurieuses
- Les bulletins mentionnant des candidats autres que ceux prévus
- Le panachage de liste
- Toute enveloppe de réexpédition du vote comportant un ou des bulletins illisibles

.../...